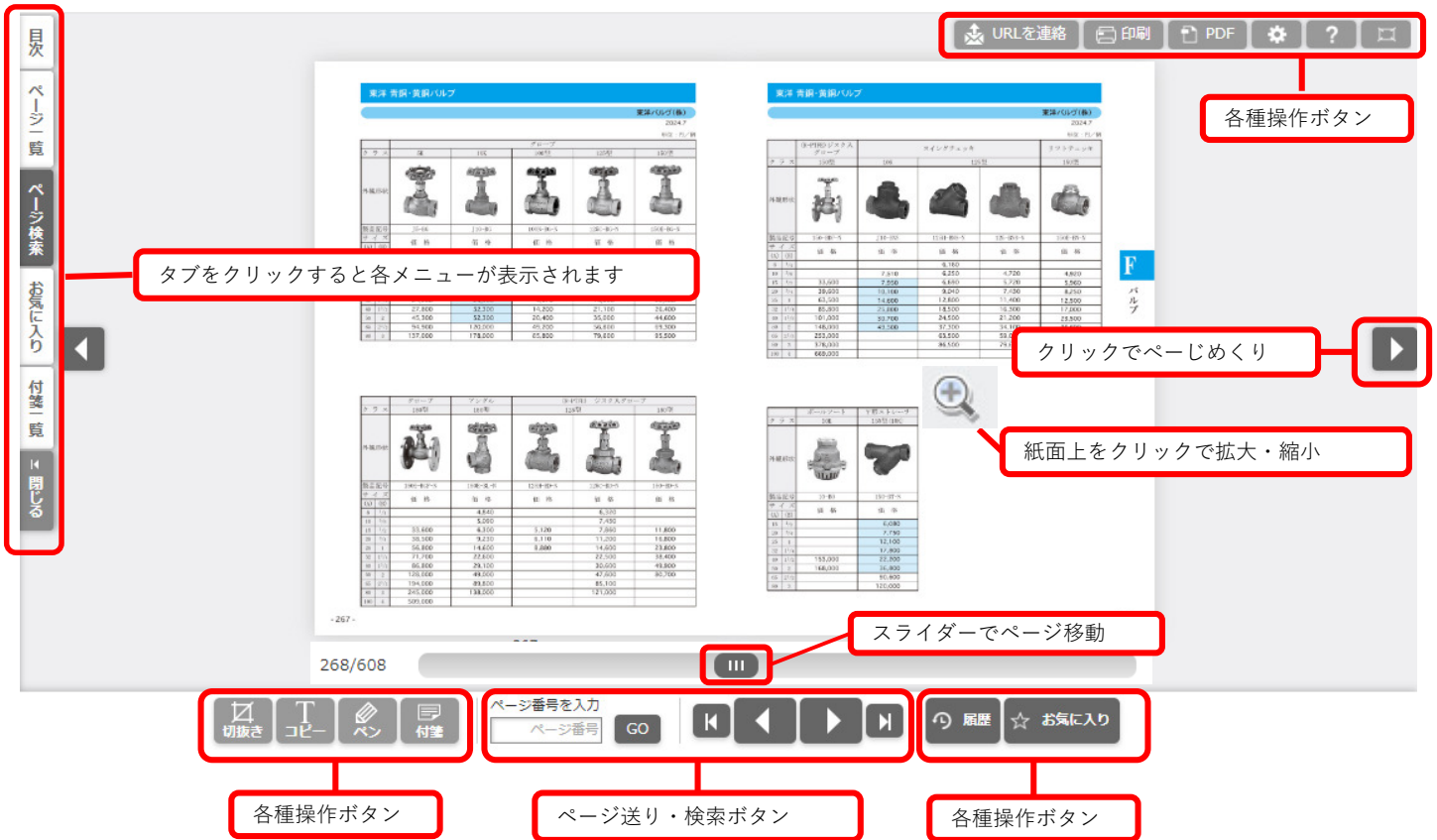


PRICE LIST 電子版

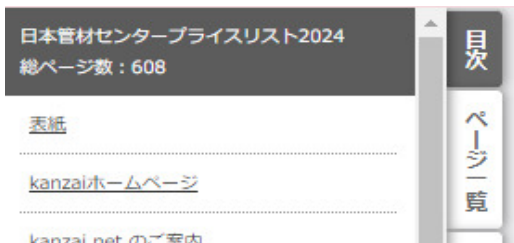
操作マニュアル

2024.7.26 【第1版】





■左タブメニュー



●目次

カタログの目次からページを探することができます。目次は階層構造になっています。



●ページ一覧

カタログの全ページをサムネイル画像で表示します。画像をクリックすると該当ページを表示します。



●キーワード検索

指定したキーワードが掲載されているページを探することができます。スペース区切りで複数キーワードを指定することで絞り込み検索も可能です。

検索にヒットした文字をハイライトで表示します。ハイライトは右上に表示される「ハイライト解除」ボタンで解除することができます。



●お気に入り

気になったページを下図「☆お気に入り」ボタンから簡単に保存することができます。左の「お気に入り」タブから同一のパソコンでいつでも閲覧が可能です。カタログ毎での記憶となり、他のカタログと同時に「お気に入り」登録することはできません。

なお、同一のパソコンに保存されますので、他PCから閲覧する際は「お気に入り」ページとして登録されていません。

★ お気に入り



●付箋・ペナー覧

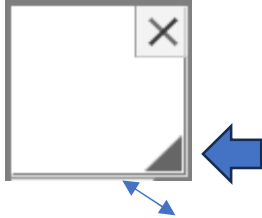
付箋やペンで記入したページを一覧で表示します。クリックをすると該当ページに移動します。

■各種操作ボタン

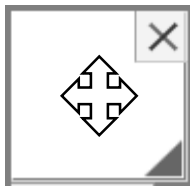


●切り抜き

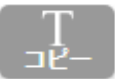
表示されているページの任意の矩形領域を画像として切り取ることができます。



右下にカーソルを合わせてドラッグすると範囲の調整ができます。



この矢印が出ている状態でドラッグすると位置を調整できます。



●文字コピー

切り抜きと同じ方法でエリアを選択すると、選択範囲に含まれる文言がテキストとして抽出されます。

※元データの状態により、文字コピーできない場合もあります。



●ペン

ペンの太さ、色、透明度を選んで、カタログ上に図形を書いたり、自由曲線を引くことができます。また消しゴムを使うことで追加した線を消すことができます。



●付箋

表示されているページに選んだ色の付箋を追加し、メモを書くことができます。付箋のサイズは右下にカーソルを合わせてドラッグすると自由に変えることができます。

※付箋が貼ってあるページをPDF化する際、ビューアの見たとPDF側の見たとで、表示のされ方が異なります。



●履歴

履歴ボタンを押すと現れる一覧から、最近見たページへ戻ることができます。一番上に現在のページが表示されます。



●お気に入り

表示されているページをお気に入りページとして登録することができます。



●URLを連絡

現在見ている見開きページに直接アクセスできるURLをコピーします。メールなどに貼り付けて、他の人に送ることができます。



●印刷

現状表示されているページを印刷できます。全面、左面、右面から選ぶことができます。全面を選択の際は、左・右ページがまとめて印刷されます。印刷時に、「ページ上のペン・付箋・お知らせ・キーワードを含める」にチェックを入れることで、記載した付箋・ペン・検索キーワードのハイライトが印刷されます。



●PDF

表示されているページをPDF形式でダウンロードできます。全面、左面、右面から選ぶことができます。PDFダウンロード時に「ページ上のペン・付箋・お知らせ・キーワードを含める」にチェックを入れることで、付箋・ペン・お知らせ・検索キーワードのハイライトがPDFに反映されます。※付箋が貼ってあるページをPDF化する際、ビューアの見たとPDF側の見たと、表示のされ方が異なります。

⚙️ 設定

●設定

操作方法や表示方法を変更することができます。

? ヘルプ

●ヘルプ

操作についての説明が開きます。

🖥️ フルスクリーン

●フルスクリーン

フルスクリーン表示と通常表示を切り替えます。

動作環境

本サービスは以下の環境において動作確認しております。

■パソコン

OS	ブラウザ
Windows 10/11	Microsoft Edge (最新) Google Chrome (最新) Firefox (最新)
OS X/macOS	Safari (最新)

■スマートフォン/タブレット

OS	ブラウザ
iOS 13以上	Safari ※プライベートブラウズを「オフ」にしてご利用ください
Android 6以上	Chrome (最新)